




Estêncil

Materiais: Acetato ou papelão, tesoura, estilete, papel, rolinho de tinta, tinta guache ou *spray*, fita crepe e lápis.



Com a ajuda de um lápis, desenhe no papelão ou acetato a imagem que vai ser passada para a superfície escolhida.




Com a ajuda de um estilete ou tesoura, destaque o desenho, como em um molde vazado.



Com a ajuda da fita crepe, fixe seu estêncil no papel ou na superfície para onde o desenho será passado e aplique a tinta.






E agora é só se divertir!!



ARRAEN!



Secretaria de Cultura
Universidade Federal do Espírito Santo



Educativo Gaeu